

**ELEVACION HELIPUERTO**

2172 Ft (662 m)

**DIMENSIONES**

TLOF Círculo 20 m diámetro

**ORIENTACION**

020° / 200°

**AREA PUNTO TOMA DE CONTACTO**

Círculo 10 m diámetro.

**RESISTENCIA**



8000 Kg

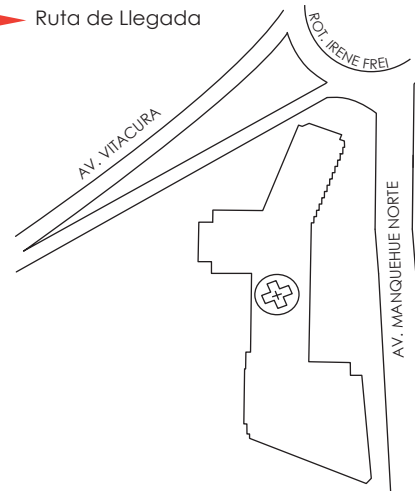
**COMUNICACIONES**

Los usuarios del HEL deberán tomar contacto con SCTB TWR 118.7 MHz y/o Santiago RDR 122.4/129.7 MHz.

**PRECAUCION**

Emplazado en un entorno hostil, rodeado de edificios .  
Espec. Operacionales: Ver detalle en AD 3.10-I.1.

-  Ruta de Salida
-  Ruta de Llegada



SHCD VAC

DGAC

HEL CLINICA ALEMANA / SANTIAGO

## RESTRICCIONES OPERACIONALES

- Detalles de obstáculos en las inmediaciones del HEL:  
Torre central del edificio distante 30,45 M al S del borde de la señal de toma de contacto y elevación inicial.  
Sala de maquinas distante 14,15 M al norte del borde de la señal de toma de contacto y elevación inicial.