

ELEVACIÓN AERÓDROMO:
433 FT (132 M)

RESISTENCIA:
7500 Kg.

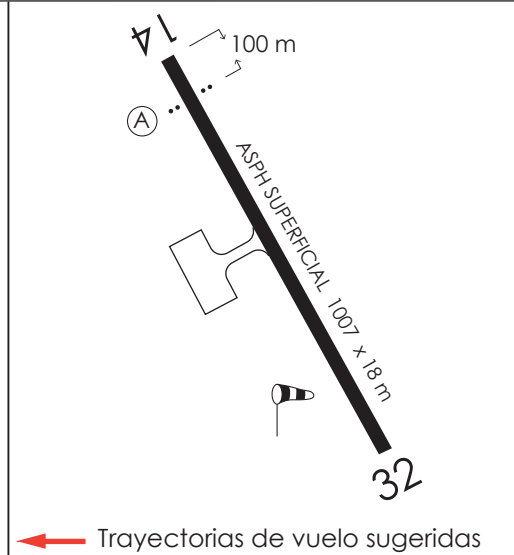
PENDIENTE LONGITUDINAL + 2% (RWY 32)

COMUNICACIONES:
ROBINSON INFORMACIÓN 127,7 MHZ / 10024 khz *


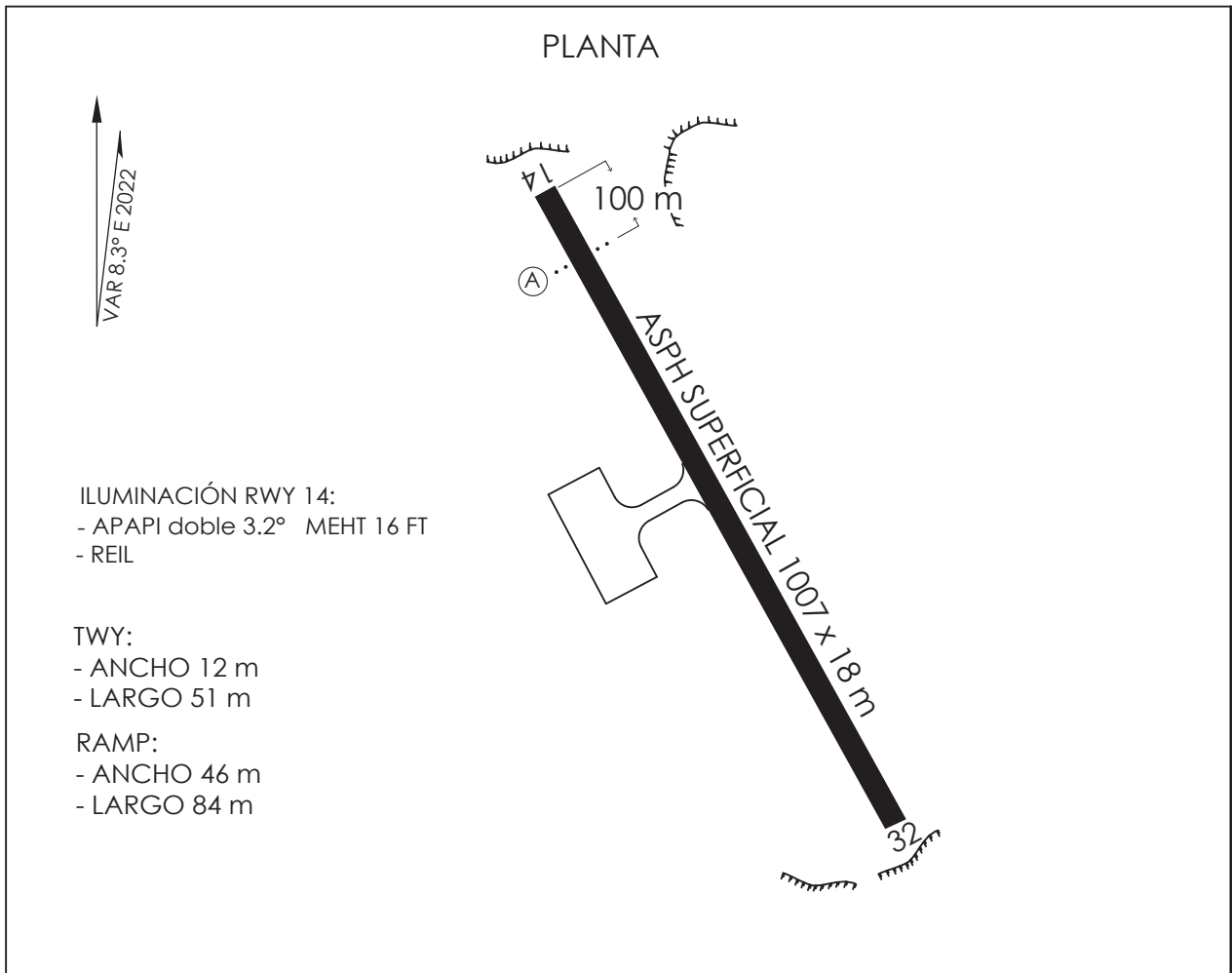
HORARIO DE FUNCIONAMIENTO
HJ.

PRECAUCIÓN:
- FST 200m de ambas RWY(s) 14/32 no visibles FM TWR (AFIS). OPS en esas zonas a discreción.
- ACANTILADO EN AMBOS EXTREMOS FRANJA RWY.
- PRESENCIA DE ANIMALES EN RWY.

ILUMINACIÓN RWY 14:
- APAPI doble 3.2° MEHT 16 FT.
- REIL



DASA / SECCION AIS-MAP



DASA / SECCÓN AIS-MAP